



International Federation for Cervical Pathology and Colposcopy
Internationale Federation für Zervixpathologie und Kolposkopie
Federación Internacional de Patología Cervical y Colposcopia
Fédération Internationale de Pathologie Cervicale et Colposcopie

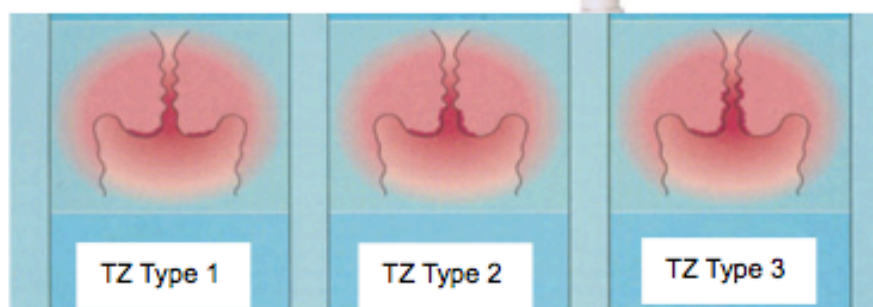
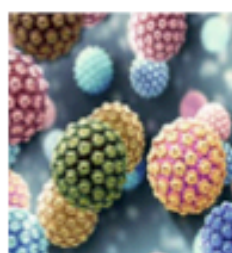
en collaboration avec

Centre international de Recherche sur le Cancer



Organisation
mondiale de la Santé

Cours de Colposcopie et Prévention du Cancer du Col Utérin




Cours de formation complet, multimodal, ayant pour objectif l'acquisition des connaissances théoriques, des aptitudes dans la reconnaissance d'image et des compétences cliniques en colposcopie. Le cours est validé par un examen final avec remise d'un certificat de fin de programme pour les stagiaires ayant été reçus

D'un coup d'œil

Comprends 4 modules
(sur une période d'environ 12 mois)

1. Connaissance théorique

24 modules en ligne (1 par semaine sur
6 mois) chacun suivi par des QCM



2. Aptitudes à la reconnaissance d'image

28 cas d'images donnés chaque semaine (6 mois)



3. Compétences en gestion de cas

Cas individuels enregistrés sur vidéo



4. Aptitude à faire la colposcopie en clinique

Présence obligatoire à la consultation de
colposcopie d'un formateur accrédité pour
étudier 50 cas sous supervision directe



Réalisation obligatoire de 100 cas supervisés indirectement;
enregistrés dans un cahier de bord désigné et qui doivent
être certifié par le formateur accrédité

Plus d'information : <http://www.ifcpc.org> (Education & Courses)
et <http://screening.iarc.fr/>

1: Remplir la demande en ligne : <http://www.ifcpc.org>

2: L'accès sera ensuite accordé aux candidats éligibles

Administrateur Evelyn Bayle colpodistancetraining@gmail.com

Admissibilité et modalités pratiques

Exigences pour les stagiaires

- Être en droit de pratiquer la colposcopie selon les réglementations nationales de votre pays.
- Avoir accès à une unité de colposcopie
- Posséder un accès à internet
- Pouvoir accéder à une unité de colposcopie accréditée pour suivre la formation pratique
- Avoir le temps nécessaire pour mener à termes les exigences du cours
- Être disponible pour suivre l'examen à la fin de la formation.

Exigences pour les Formateurs

- Posséder l'expérience adéquate en colposcopie et en gestion de femmes dépistées positives
- Disposer de suffisamment de temps et de suffisamment de cas cliniques pour prendre en charge un ou plus stagiaire(s)
- Avoir le temps d'assister au préalable à un séminaire IF CPC-CIRC de formation des formateurs.
- Pouvoir suivre le cours théorique en ligne (gratuit pour les formateurs) avant de prendre en charge de stagiaire(s).
- Dispose d'une activité de colposcopie suffisante et est capable d'encadrer/former un ou plusieurs stagiaires.

Cout (par stagiaire) : US\$500 (plus les frais de voyage pour assisté a l'examen final)

IFCPC-CIRC Colposcopie et prevention du cancer du col utérin

Directeurs de Programme:

Walter PRENDIVILLE, IFCPC walter123prendiville@gmail.com

Partha BASU, IARC BasuP@iarc.fr

Faculté:

Xavier Carcopino

Jean-Luc Pretet

Jean-Louis Leroy

Christine Bergeron

Didier Riethmuller

Jean Gondry

Jean-Charles Boulanger

Jean-Luc Mergui

Jean-Jacques Baldauf

Christian Quereux

Jean Leveque

Ludovic Cravello

Dominique Benmoura

Parrainé par



United Nations
Population Fund



Organisation africaine pour la recherche
et la formation sur le cancer (OAREC)



European Federation
of Colposcopy



La Société Française de Colposcopie et
de Pathologie Cervico-Vaginale



Indian Society of Colposcopy and
Cervical Pathology (ISCCP)